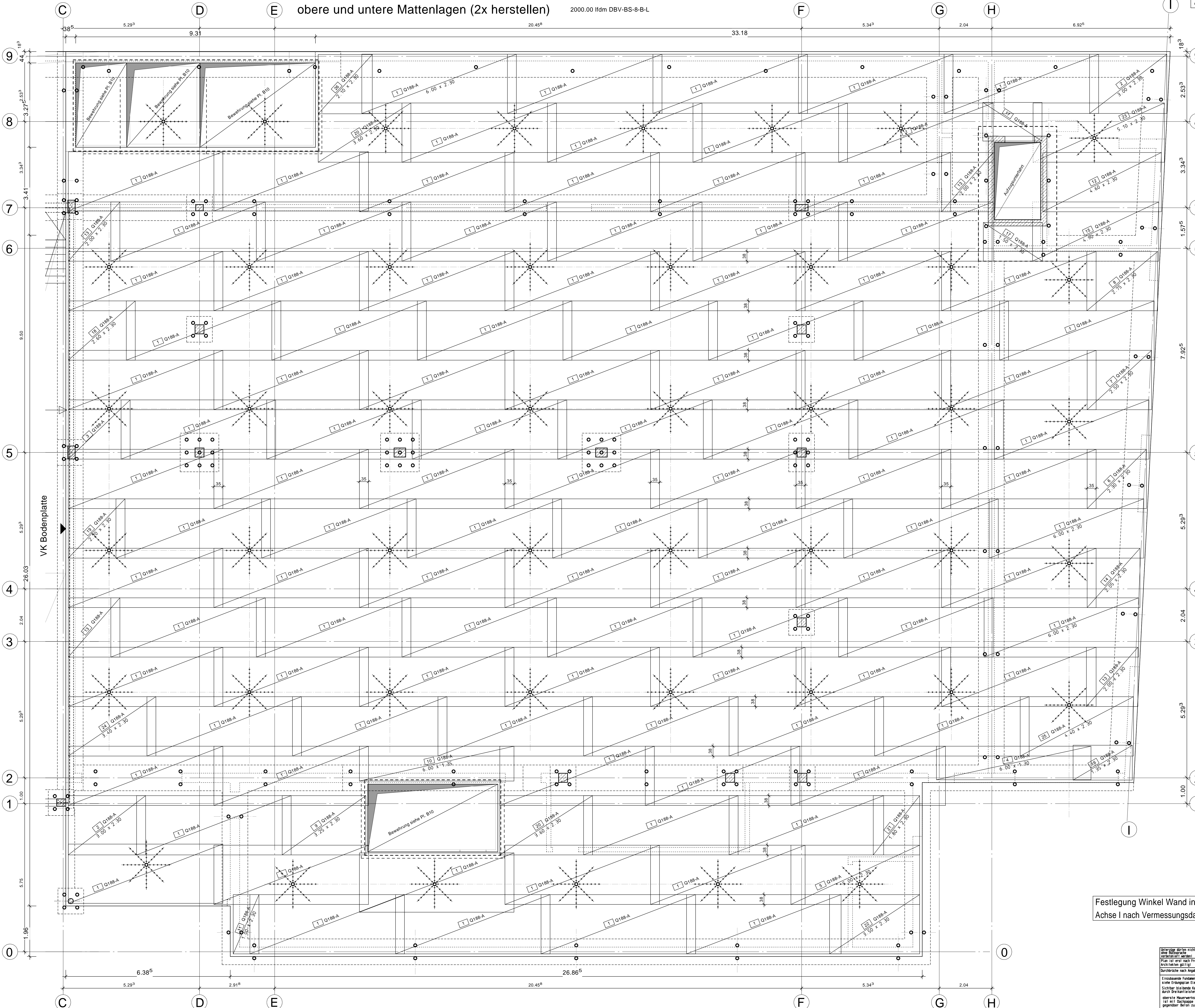


St.B. Bodenplatte h = 25cm mit OK -0.16⁵ und UK -0.415 M.1:50

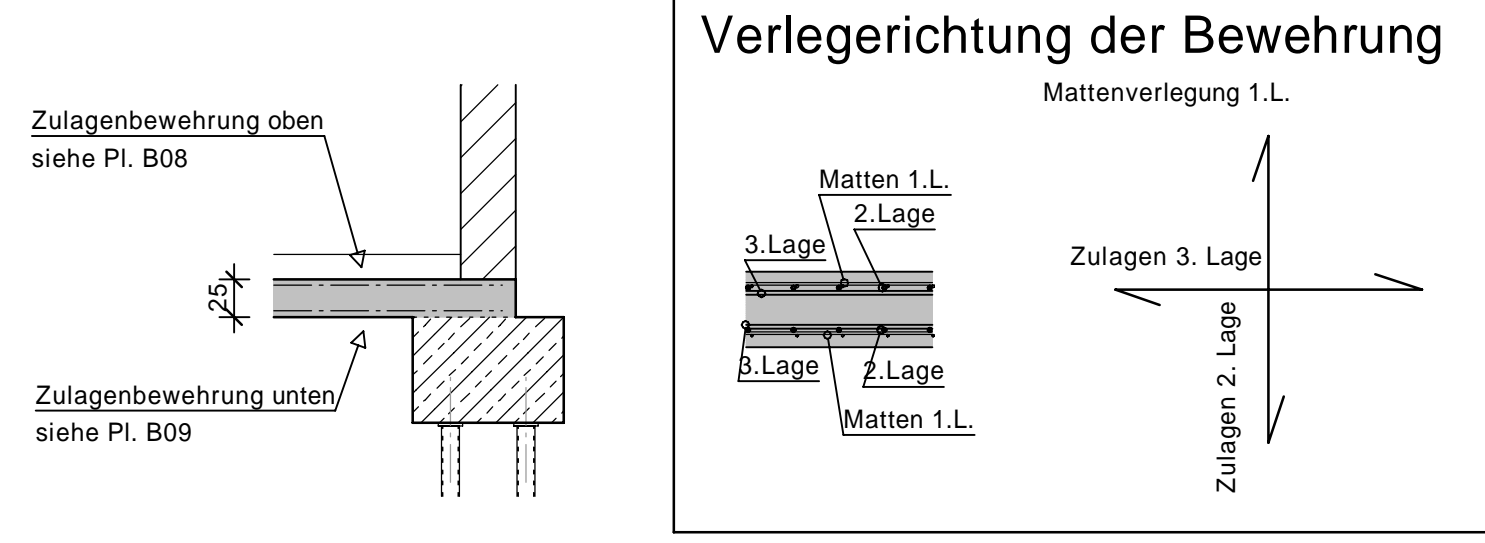
obere und untere Mattenlagen (2x herstellen)

2000.00 Ildm DBV-BS-8-B-L

Festlegung Winkel Wand in Achse I nach Vermessungsdaten!

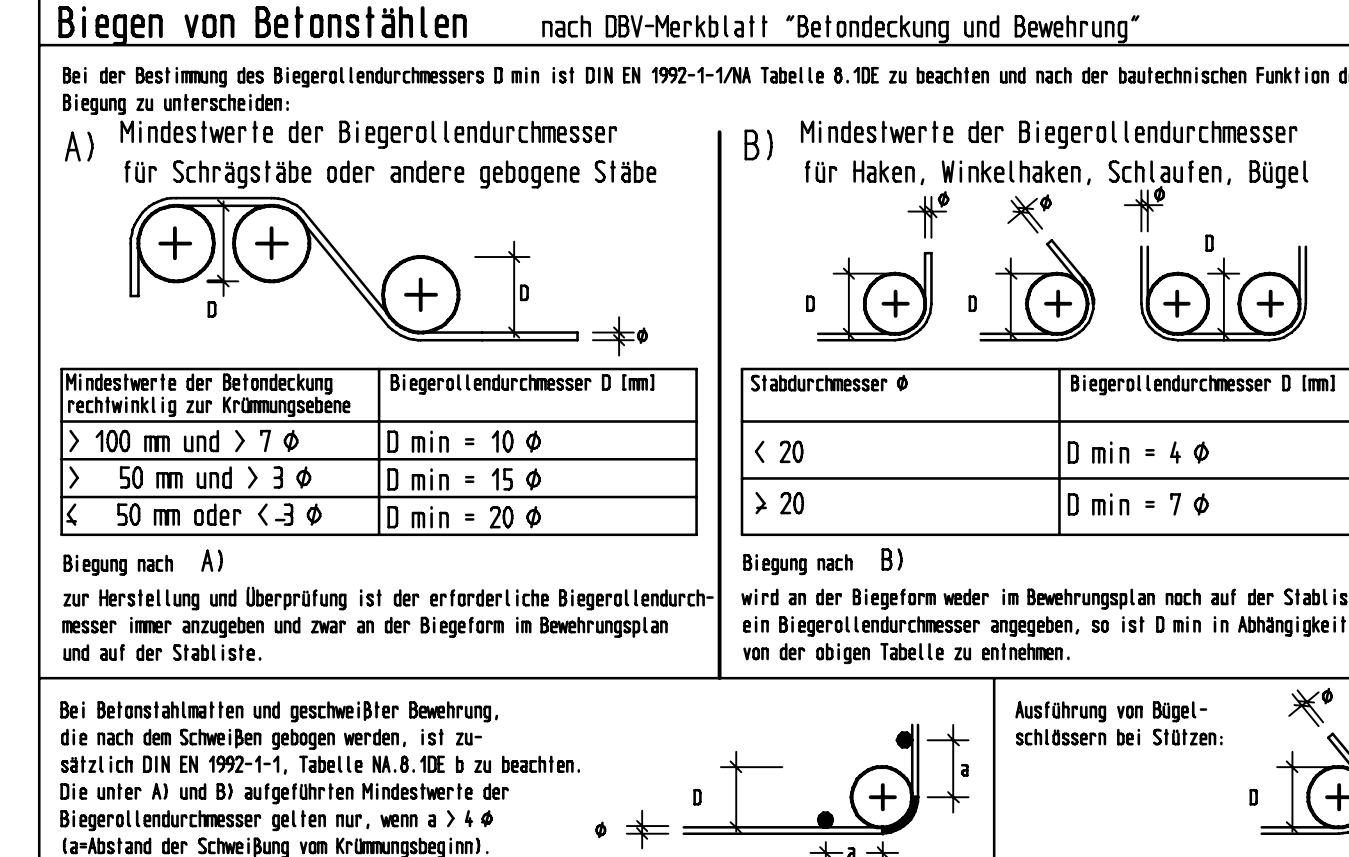


Systemschnitt



Abstandhalter: Typ nach DBV-Merkblatt "Abstandhalter" Verlegung nach DBV-Merkblatt "Betondeckung und Bewehrung"	Betonstahl- und Spannstahlsorte: B500 A (S) B500 B (S) B500 A (M) B500 B (M) St 950/1050 St 1420/1570
---	---

Lagesicherung der oberen Bewehrung nach dem DBV-Merkblatt "Unterstützungen"	
Für Unterstützungen, zertifiziert gemäß DBV-Merkblatt, sind folgende Lasten festzusetzen:	
Interimistische Unterstützungen (Unterstützungskörbe, -schlingen) Pflanz- u. 0,87 kN/m	permanente Unterstützungen (Unterstützungsböcke) Pflanz- u. 0,87 kN/m
Maximaler Verlegeabstand s für Unterstützungen	Maximaler Verlegeabstand s für Unterstützungen
Stabdurchmesser d der oberen Bewehrung	Stabdurchmesser d der oberen Bewehrung
≤ 6,5 mm	≤ 6,5 mm
6,5 mm < d ≤ 12 mm	6,5 mm < d ≤ 12 mm
s = 50 cm	s = 50 cm
s = 70 cm	s = 70 cm
s = 12 mm	s = 12 mm
s = 70 cm	s = 70 cm



HIERZU SIEHE AUCH PLÄNE, DETAILS UND LV. DES ARCHITECTEN !!!

Expositionsklassen, Betongüten und Betondeckungen:				
Bauteil:	Orientierung:	Expositionsklasse:	Betongüte:	Betondeckung: c _v
Zentralbau/ Einzel-Fundamente	rundum:	XC2 WF	C 25/30	35
Zufahrtsrampe	oben:	XC1/XD1/FE2/MI/NA	C 35/45	60
	unten:	XC2 WF	C 25/30	35
Bodenplatte (Rampisch)	oben:	XC1, WO	C 25/30	35
	unten:	XC2 WF	C 25/30	35
St.B. Treppe (Ramp)	rundum:	XC1, WO	C 25/30	35
Bodenplatte (Netto-Markt)	rundum:	XC2 WF	C 25/30	35
St.B. Stützen (freist.)	rundum:	XC1, WO	C 50/60	40
St.B. Stützen	rundum:	XC1, WO	C 25/30	40
St.B. Unterzüge	rundum:	XC1, WO	C50/60 bzw. C25/30	40
Decke über EG	rundum:	XC1, WO	C 25/30	40

- Zugehörige Pläne:**
- B 05 - Streifenfundamente in Achse 0-2 und H-I
 - B 06 - Streifenfundamente in Achse 7-9
 - B 08 - Zulagenbewehrung unten
 - B 09 - Zulagenbewehrung oben
 - B 10 - Bodenplatten in Achse 7-9/A-E und in Achse 0-2/E
- ± 0.00 ≈ 225,25 m üNN

Festlegung Winkel Wand in Achse I nach Vermessungsdaten!

12.04.21	Graf	von Prüfer freigegeben		B
DATUM	NAME		ÄNDERUNG	INDEX

Bauvorhaben:
Neubau Lebensmitteldiscounter im EG + Wohnräume für die Lebenshilfe
66869 Kusel, Bahnhofstrasse 38-44

Bauherr:
Dr. Budau GmbH & Co. KG
vertreten durch Dr.-Ing. Paul Uwe Budau
Mackenroder Weg 5-9
55743 Idar-Oberstein

Bewehrungsplan
Bodenplatte - UK -0.415
Mattenlage

WEBER Ingenieure
Richard-Wagner-Str. 42
66424 Homburg
info@weber-ingenieure.de
www.weber-ingenieure.de

STAHLLISTE	DATUM	NAME	PLAN-NR.:
MASTAB 1:50	GEZ. 18.03.2021	Graf	19389 - B 07A
GRÖSSE A0	GEPR. 18.03.2021	Weber	